


Odder Grundtvigske Valgmenighed – Fuldmagt til at se skatteoplysninger

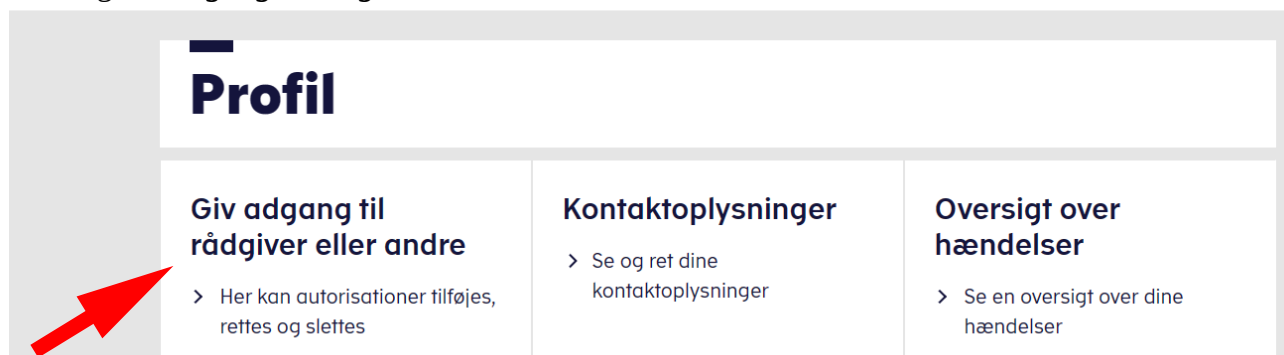
Sådan giver du kassereren fuldmagt til at se indkomstoplysninger, som bruges til beregning af bidrag.

1: Gå ind på Skats hjemmeside: www.skat.dk og log på som borger.

2: Klik på **Profil**



3: Vælg **Giv adgang til rådgiver eller andre**



4: Klik på **Opret ny**

Adgange

cpr-/cvr-/se-nummer	Navn	Status	Handling
---------------------	------	--------	----------





5: Indtast menighedens CVR-nummer **13680515** og klik **næste**

Jeg giver adgang til




Gentag venligst det indtastede nummer




 Tilbage  Afbryd



6: Et stykke nede på siden finder du feltet **Skatteattest med indkomstoplysninger**. Klik i dette felt og vælg et udløbstidspunkt. Autorisationen kan gives for op til 4 år ad gangen løbende til 1. august i det fjerde år.

Skatteattest med indkomstoplysninger 

 01-08-2027

7: Klik på *Godkend* nederst på siden.

 Tilbage  Afbryd  Godkend

8: Du har du givet adgang til at kassereren kan se skatteoplysninger, og du kan se autorisationen under **Adgange**

Adgange

cpr-/cvr-/se-nummer	Navn	Status	Handling
13680515	Odder Grundtvigske Valgmenighed	Aktiv	